

Id Ordine: 129

REPORT COMPLETE

 **LAMITEX S.P.A.**

Dati identificativi

Denominazione	LAMITEX S.P.A.
Indirizzo	VIA SANTA LUCIA 29, 33013 GEMONA DEL FRIULI UD IT
Partita Iva	02202170300
Codice fiscale	02202170300
PEC	

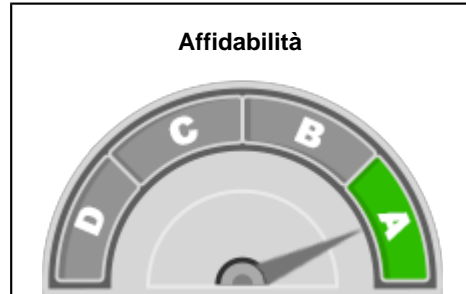


Capitale sociale
EUR 660.000,00

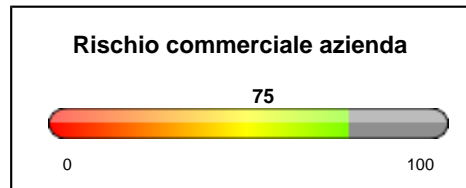
Ultimo fatturato 2020
EUR 9.964.689,00

Ammontare totale delle pregiudizievoli
0

Numero totale di pregiudizievoli
0



Grado di affidabilità e solidità finanziaria
Rischio Molto Basso



N° addetti ultimo anno
34

Limite di credito attuale
115.000,00 €



LAMITEX S.P.A.

Denominazione Azienda	LAMITEX S.P.A.
Nazione	IT
SafeNumber	IT04194034
Numero di Registrazione	UD242832
Codice Attività	721
Descrizione codice attività	Ricerca e sviluppo sperimentale nel campo delle scienze naturali e dell'ingegneria
Classificazione	ATECO 2007
Codice Status	Active
Descrizione stato dell'azienda in Camera di Commercio	Active
Ammontare del fatturato riferito all'ultimo bilancio	EUR
Valuta	9964689
Patrimonio Netto	EUR
Valuta	2793864
Codifica di rischio	A
Descrizione della codifica di rischio	Rischio Molto Basso
Valore del limite di credito	EUR
Valuta del limite di credito	115000
Massimo valore dello score (100)	100
Minimo valore dello score (0)	0
Valore dello score	75
Descrizione della codifica di rischio	Rischio Molto Basso


CREDIT RISK

Credit Rating

A

Descrizione

Rischio Molto Basso

Classificazione di merito creditizio e limiti Stato Patrimoniale

Punteggio di oggi ■ 75 dal 25/06/2021

Limite di credito attuale (€) € 115000

Classificazione precedente [0 - 100] ■ 75

Limite di credito precedente (€) € 115000

■ Rischio Molto Basso - da 71 a 100

■ Rischio Basso - da 51 a 70

■ Rischio Moderato - da 30 a 50

■ Rischio Alto - da 21 a 29

■ Rischio Molto Alto - da 1 a 20

Punteggio di Rischio

Il Punteggio di Rischio viene assegnato su una scala da 1 a 100 e offre una previsione sul rischio che la società diventi insolvente nei prossimi 12 mesi

Definizione del limite

Il credito assegnato è una raccomandazione riguardante il valore di scoperto gestibile per l'azienda in questione

Ultimo fatturato

Valuta	Valore
EUR	9.964.689,00

Ultimo patrimonio netto

Valuta	Valore
EUR	2.793.864,00

Strumenti finanziari

Valuta	EURO
Capitale deliberato	380.000,00
Capitale sottoscritto	380.000,00
Capitale versato	380.000,00

Limite di credito attuale

Valuta	Valore
EUR	115.000,00

 **IDENTIFICAZIONE SOCIETÀ**

Denominazione azienda	LAMITEX S.P.A.
Denominazione azienda registrata	LAMITEX S.P.A.
Numero di Registrazione	UD242832
Nazione	IT
Partita Iva	02202170300
Data Registrazione Società	05/07/2001
Codice forma Giuridica	SP
Descrizione forma Giuridica	SOCIETA' PER AZIONI
Codice Stato Azienda in Camera di Commercio	Active
Descrizione Stato Azienda in Camera di Commercio	Active
Codice Attività Primario	-
Descrizione codice attività primario	Ricerca e sviluppo sperimentale nel campo delle scienze naturali e dell'ingegneria ATECO 2007
Indirizzo completo	VIA SANTA LUCIA 29, 33013 GEMONA DEL FRIULI UD IT
Classificazione Attività	ATECO 2007
Codice Attività	721
Descrizione codice attività	Ricerca e sviluppo sperimentale nel campo delle scienze naturali e dell'ingegneria

PRINCIPALI PECULIARITÀ AZIENDALI

Codice Fiscale	02202170300
SafeNumber	IT04194034
Numero di Registrazione	UD242832
Ammontare del fatturato riferito all'ultimo bilancio	EUR
Valuta	9964689
Numero di dipendenti	34
Numero di telefono	0427419313
Capitale Sociale	660000
Ultimo Protocollo I.C.	15/12/2015
Data di Iscrizione REA	05/07/2001
Tipo Società	Sede precedente



EVIDENZA DEL LIMITE DI CREDITO E DELLO SCORE ASSOCIATI ALL'AZIENDA

Limite di credito e score attuali

Codifica di rischio	A
Descrizione della codifica di rischio	Rischio Molto Basso
Valuta	EUR
Valore	115000
Massimo valore dello score (100)	100
Minimo valore dello score (0)	0
Valore dello score	75
Descrizione della codifica di rischio	Rischio Molto Basso

Limite di credito e score precedenti

Codifica di rischio	A
Descrizione della codifica di rischio	Rischio Molto Basso
Valuta	EUR
Valore	115000
Massimo valore dello score (100)	100
Minimo valore dello score (0)	0
Valore dello score	75
Descrizione della codifica di rischio	Rischio Molto Basso

Data ultimo aggiornamento

Data ultimo aggiornamento	25/06/2021
----------------------------------	------------

INFORMAZIONI PRINCIPALI IN MERITO ALL'AZIONARIATO DELL'AZIENDA

ATTUALI DIRIGENTI IN CARICA (AMMINISTRATORI E RAPPRESENTANTI IMPRESA)

ALTRE INFORMAZIONI

Numero di dipendenti 34

MEDIA SOLUTIONS

Nome Azienda LAMITEX

SINTESI NUMERICA DELLE FIGURE DIRIGENZIALI

BILANCI (ULTIMI 3)

	31 dicembre 2020	31 dicembre 2019	31 dicembre 2018
Conto Economico			
Ricavi	9.964.689,00	10.630.189,00	8.904.112,00
Costi operativi	9.705.819,00	10.533.638,00	7.980.410,00
Reddito operativo	258.870,00	96.551,00	923.702,00
Salari e stipendi	1.298.793,00	1.391.785,00	961.993,00
Ammortamenti delle immobilizzazioni materiali	320.365,00	296.149,00	240.740,00
Ammortamenti delle immobilizzazioni immateriali	30.324,00	43.126,00	12.797,00
Risultato della gestione finanziaria	16,00	33,00	31,00
Oneri finanziari	70.133,00	70.024,00	55.695,00
Utile ante imposte	188.889,00	26.358,00	378.417,00
Imposte	42.829,00	14.181,00	217.152,00
Utile netto	146.060,00	12.177,00	161.265,00
Altri stanziamenti	0,00	0,00	0,00
Utile non distribuito	146.060,00	12.177,00	161.265,00



	31 dicembre 2020	31 dicembre 2019	31 dicembre 2018
Stato Patrimoniale			
Altre immobilizzazioni	313.520,00	292.668,00	2.053.976,00
Totale immobilizzazioni materiali	2.816.304,00	2.359.319,00	2.053.976,00
Altre immobilizzazioni immateriali	605.787,00	129.327,00	48.941,00
Totale immobilizzazioni immateriali	605.787,00	129.327,00	48.941,00
Crediti intercompany	0,00	0,00	0,00
Altre immobilizzazioni	0,00	0,00	465.037,00
Totale altre immobilizzazioni	5.058,00	16.138,00	465.037,00
Totale attivo immobilizzato	3.427.149,00	2.504.784,00	2.567.954,00
Rimanenze per lavori in corso	222.889,00	263.183,00	0,00
Altre rimanenze	0,00	0,00	2.416.176,00
Totale rimanenze	2.919.887,00	3.130.796,00	2.416.176,00
Crediti verso clienti entro 12 mesi	1.228.477,00	1.322.316,00	0,00
Crediti infragruppo	0,00	0,00	0,00
Crediti a medio/lungo termine	486.213,00	406.213,00	0,00
Altri crediti	401.594,00	301.625,00	1.206.945,00
Totale crediti	2.116.284,00	2.030.154,00	1.206.945,00
Disponibilità liquide	621.878,00	19.043,00	441.281,00
Altre attività correnti	89.499,00	39.482,00	49.464,00
Totale attività correnti	5.747.548,00	5.219.475,00	4.113.866,00
Totale attivo	9.174.697,00	7.724.259,00	6.681.820,00
Debiti verso fornitori entro 12 mesi	986.815,00	1.313.169,00	0,00
Debito verso banche entro 12 mesi	610.111,00	1.277.599,00	0,00
Altri debiti finanziari	127.329,00	286.060,00	0,00
Debiti infragruppo	0,00	0,00	0,00
Altri debiti	627.387,00	439.424,00	2.132.415,00
Totale passivo corrente	2.351.642,00	3.316.252,00	2.132.415,00
Debiti verso banche oltre i 12 mesi	3.036.899,00	2.048.397,00	-
Altri debiti finanziari oltre i 12 mesi	484.190,00	127.345,00	0,00
Debiti infragruppo oltre i 12 mesi	0,00	0,00	0,00
Altri debiti oltre i 12 mesi	508.102,00	286.232,00	2.463.748,00
Totale passivo a medio/lungo termine	4.029.191,00	2.461.974,00	2.463.748,00
Totale passivo	6.380.833,00	5.778.226,00	4.596.163,00
Capitale sociale	660.000,00	660.000,00	660.000,00
Riserve di utili	0,00	0,00	0,00
Altre riserve	1.615.864,00	768.033,00	907.657,00
Totale patrimonio netto	2.793.864,00	1.946.033,00	2.085.657,00

	31 dicembre 2020	31 dicembre 2019	31 dicembre 2018
Altre attività finanziarie			
Capitale circolante netto	2.909.693,00	1.497.010,00	1.981.451,00
Valore netto	2.188.077,00	1.816.706,00	2.036.716,00

	31 dicembre 2020	31 dicembre 2019	31 dicembre 2018
Indici			
Utile lordo	1,90	0,25	4,25
ROCE (Return on capital employed)	2,77	0,60	8,32
ROA (Return on total assets employed)	2,06	0,34	5,66
RONA (Return on net assets employed)	6,76	1,35	18,14
Valore produzione / Capitale circolante netto	3,42	7,10	4,49
Tempo medio di incasso	45,00	45,40	0,00
Tempo medio di pagamento	36,15	45,09	0,00
Indice di disponibilità	2,24	1,45	1,93
Indice di liquidità	1,00	0,51	0,80
Indice di indebitamento a breve termine	0,84	1,70	1,02
Indice indebitamento a medio lungo termine	166,05	192,16	118,13
Indice di indipendenza finanziaria	32,60	25,62	31,44
Indice di indebitamento	2,28	2,97	2,20

Analisi tempistiche ultimo anno

Giorni in media di incasso

45,00 giorni

Giorni in media di pagamento

36,15 giorni

BILANCI RICLASSIFICATI

	31 dicembre 2020	31 dicembre 2019	31 dicembre 2018
Conto economico			
Ricavi operativi	9.869.046,00	10.171.855,00	8.677.866,00
Altri ricavi e proventi	195.311,00	218.507,00	338.669,00
Totale valore della produzione	9.964.689,00	10.630.189,00	8.904.112,00
Costo per acquisti	5.274.511,00	5.918.292,00	4.521.329,00
Costo per servizi	1.757.838,00	2.104.928,00	1.778.492,00
Costo per godimento di beni di terzi	178.327,00	214.531,00	54.315,00
Costo del personale	1.719.024,00	1.857.425,00	1.236.878,00
Margine operativo lordo (EBITDA)	845.085,00	462.249,00	1.177.879,00
Risultato operativo (EBIT)	258.870,00	96.551,00	923.702,00
Ammortamenti e svalutazioni	350.689,00	339.275,00	254.177,00
Oneri diversi di gestione	74.388,00	121.175,00	60.285,00
Totale costi della produzione	9.705.819,00	10.533.638,00	7.980.410,00
Proventi e oneri finanziari	-69.981,00	-70.193,00	-56.014,00
Risultato prima delle imposte	188.889,00	26.358,00	378.417,00
Imposte sul reddito d'esercizio	42.829,00	14.181,00	217.152,00
Utile (perdita) dell'esercizio	146.060,00	12.177,00	161.265,00
Cash flow	496.749,00	351.452,00	415.442,00

Evidenze ultimo esercizio

EBITDA	€ 845.085,00
Ammortamenti e svalutazioni	€ 258.870,00
EBIT	€ 350.689,00

CASH FLOW

€ 496.749,00

	31 dicembre 2020	31 dicembre 2019	31 dicembre 2018
Stato Patrimoniale			
Immobilizzazioni immateriali	605.787,00	129.327,00	48.941,00
Immobilizzazioni materiali	2.816.304,00	2.359.319,00	2.053.976,00
Immobilizzazioni finanziarie	5.058,00	16.138,00	465.037,00
Totale immobilizzazioni	3.427.149,00	2.504.784,00	2.567.954,00
Totale rimanenze	2.919.887,00	3.130.796,00	2.416.176,00
Totale crediti	2.116.284,00	2.030.154,00	1.206.945,00
di cui entro 12 mesi	1.511.906,00	1.579.654,00	1.175.393,00
di cui verso clienti nei 12 mesi	1.228.477,00	1.322.316,00	-
Totale disponibilità liquide	621.878,00	19.043,00	441.281,00
Totale attivo circolante	5.658.049,00	5.179.993,00	4.064.402,00
Ratei e risconti attivi	89.499,00	39.482,00	49.464,00
Totale attivo	9.174.697,00	7.724.259,00	6.681.820,00
Patrimonio netto	2.793.864,00	1.946.033,00	2.085.657,00
Capitale sociale	660.000,00	660.000,00	660.000,00
Altre riserve	683.954,00	672.385,00	670.984,00
Utile (Perdita) dell'esercizio	146.060,00	12.177,00	161.265,00
Fondi per rischi ed oneri	322.107,00	86.343,00	1.953,00
Fondo TFR	185.995,00	159.889,00	113.222,00
Totale debiti	5.847.215,00	5.517.720,00	4.468.968,00
Debiti entro 12 mesi	2.326.126,00	3.301.978,00	2.120.395,00
di cui verso fornitori	986.815,00	1.313.169,00	-
di cui verso banche	610.111,00	1.277.599,00	-
Debiti oltre i 12 mesi	3.521.089,00	2.215.742,00	2.348.573,00
di cui verso banche	3.036.899,00	2.048.397,00	-
Altri debiti	320.257,00	259.690,00	-
Ratei e risconti passivi	25.516,00	14.274,00	12.020,00
Totale passivo	9.174.697,00	7.724.259,00	6.681.820,00

Situazione entro i 12 mesi

Totale crediti + rimanenze

2.116.284,00 €

Debiti in corso

2.326.126,00 €

	31 dicembre 2020	31 dicembre 2019	31 dicembre 2018
Indici			
Variazione dei ricavi (%)	-2,97	17,21	4,34
Variazione valore della produzione (%)	-6,26	19,38	2,93
Variazione dell'attivo (%)	18,77	15,60	-2,81
Variazione del patrimonio netto (%)	43,56	-6,69	-3,23
R.O.S. (%) (Return on sales)	2,59	0,90	10,37
R.O.I. (%) (Return on investment)	2,82	1,24	13,82
R.O.E. (%) (Return on equity)	5,22	0,62	7,73
Indice di disponibilità (Current ratio)	223,73	145,14	192,92
Indice di liquidità immediata (Acid test)	99,56	50,73	79,61
Giorni di credito clienti	45,43	47,44	-
Giorni di credito fornitori	49,95	58,18	-

Gestione del credito ultimo anno

Giorni di credito dei clienti

45,43

Giorni di credito dei fornitori

49,95



BILANCI RICLASSIFICATI - IFRS

	31 dicembre 2020	31 dicembre 2019	31 dicembre 2018
Conto Economico			
Ricavi	9.964.689,00	10.630.189,00	8.904.112,00
Costi operativi	9.705.819,00	10.533.638,00	7.980.410,00
Reddito operativo	258.870,00	96.551,00	923.702,00
Salari e stipendi	1.298.793,00	1.391.785,00	961.993,00
Ammortamenti delle immobilizzazioni materiali	320.365,00	296.149,00	240.740,00
Ammortamenti delle immobilizzazioni immateriali	30.324,00	43.126,00	12.797,00
Risultato della gestione finanziaria	16,00	33,00	31,00
Oneri finanziari	70.133,00	70.024,00	55.695,00
Utile ante imposte	188.889,00	26.358,00	378.417,00
Imposte	42.829,00	14.181,00	217.152,00
Utile netto	146.060,00	12.177,00	161.265,00
Altri stanziamenti	0,00	0,00	0,00
Utile non distribuito	146.060,00	12.177,00	161.265,00

Ricavi 2020

€ 9.964.689,00



Utile 2020

€ 188.889,00



	31 dicembre 2020	31 dicembre 2019	31 dicembre 2018
Stato Patrimoniale			
Altre immobilizzazioni	313.520,00	292.668,00	2.053.976,00
Totale immobilizzazioni materiali	2.816.304,00	2.359.319,00	2.053.976,00
Altre immobilizzazioni immateriali	605.787,00	129.327,00	48.941,00
Totale immobilizzazioni immateriali	605.787,00	129.327,00	48.941,00
Crediti intercompany	0,00	0,00	0,00
Altre immobilizzazioni	0,00	0,00	465.037,00
Totale altre immobilizzazioni	5.058,00	16.138,00	465.037,00
Totale attivo immobilizzato	3.427.149,00	2.504.784,00	2.567.954,00
Rimanenze per lavori in corso	222.889,00	263.183,00	0,00
Altre rimanenze	0,00	0,00	2.416.176,00
Totale rimanenze	2.919.887,00	3.130.796,00	2.416.176,00
Crediti verso clienti entro 12 mesi	1.228.477,00	1.322.316,00	0,00
Crediti infragruppo	0,00	0,00	0,00
Crediti a medio/lungo termine	486.213,00	406.213,00	0,00
Altri crediti	401.594,00	301.625,00	1.206.945,00
Totale crediti	2.116.284,00	2.030.154,00	1.206.945,00
Disponibilità liquide	621.878,00	19.043,00	441.281,00
Altre attività correnti	89.499,00	39.482,00	49.464,00
Totale attività correnti	5.747.548,00	5.219.475,00	4.113.866,00
Totale attivo	9.174.697,00	7.724.259,00	6.681.820,00
Debiti verso fornitori entro 12 mesi	986.815,00	1.313.169,00	0,00
Debito verso banche entro 12 mesi	610.111,00	1.277.599,00	0,00
Altri debiti finanziari	127.329,00	286.060,00	0,00
Debiti infragruppo	0,00	0,00	0,00
Altri debiti	627.387,00	439.424,00	2.132.415,00
Totale passivo corrente	2.351.642,00	3.316.252,00	2.132.415,00
Debiti verso banche oltre i 12 mesi	3.036.899,00	2.048.397,00	-
Altri debiti finanziari oltre i 12 mesi	484.190,00	127.345,00	0,00
Debiti infragruppo oltre i 12 mesi	0,00	0,00	0,00
Altri debiti oltre i 12 mesi	508.102,00	286.232,00	2.463.748,00
Totale passivo a medio/lungo termine	4.029.191,00	2.461.974,00	2.463.748,00
Totale passivo	6.380.833,00	5.778.226,00	4.596.163,00
Capitale sociale	660.000,00	660.000,00	660.000,00
Riserve di utili	0,00	0,00	0,00
Altre riserve	1.615.864,00	768.033,00	907.657,00
Totale patrimonio netto	2.793.864,00	1.946.033,00	2.085.657,00

	31 dicembre 2020	31 dicembre 2019	31 dicembre 2018
Altre attività finanziarie			
Capitale circolante netto	2.909.693,00	1.497.010,00	1.981.451,00
Valore netto	2.188.077,00	1.816.706,00	2.036.716,00

	31 dicembre 2020	31 dicembre 2019	31 dicembre 2018
Indici			
Utile lordo	1.9	0.25	4.25
ROCE (Return on capital employed)	3.79	2.19	20.3
ROA (Return on total assets employed)	2.06	0.34	5.66
RONA (Return on net assets employed)	2.98	0.66	8.32
Valore produzione / Capitale circolante netto	3.42	7.1	4.49
Tempo medio di incasso	45	45.4	1.93
Tempo medio di pagamento	36.15	45.09	0.8
Indice di disponibilità	2.24	1.45	1.02
Indice di liquidità	1	0.51	118.13
Indice di indebitamento a breve termine	0.84	1.7	31.44
Indice indebitamento a medio lungo termine	166.05	192.16	2.2
Indice di indipendenza finanziaria	32.61	25.62	
Indice di indebitamento	2.28	2.97	

BILANCI RICLASSIFICATI - FULLCSIT

	31 dicembre 2020	31 dicembre 2019	31 dicembre 2018
Conto Economico			
Ricavi delle vendite e delle prestazioni	9.869.046,00	10.171.855,00	8.677.866,00
Totale altri ricavi e proventi	195.311,00	218.507,00	338.669,00
Contributi in conto esercizio	63.334,00	46.345,00	25.056,00
Altri	131.977,00	172.162,00	313.613,00
Totale valore della produzione	9.964.689,00	10.630.189,00	8.904.112,00
per materie prime, sussidiarie, consumo e merci	5.274.511,00	5.918.292,00	4.521.329,00
per servizi	1.757.838,00	2.104.928,00	1.778.492,00
per godimento di beni di terzi	178.327,00	214.531,00	54.315,00
Totale costi per il personale	1.719.024,00	1.857.425,00	1.236.878,00
salari e stipendi	1.298.793,00	1.391.785,00	961.993,00
Oneri sociali	351.054,00	397.553,00	226.336,00
trattamento di fine rapporto	67.677,00	68.087,00	48.549,00
altri costi	1.500,00	-	-
Totale ammortamenti e svalutazioni	350.689,00	339.275,00	254.177,00
Ammortamento delle immobilizzazioni immateriali	30.324,00	43.126,00	12.797,00
Ammortamento delle immobilizzazioni materiali	320.365,00	296.149,00	240.740,00
Oneri diversi di gestione	74.388,00	121.175,00	60.285,00
Totale costi della produzione	9.705.819,00	10.533.638,00	7.980.410,00
Differenza tra valore e costi della produzione	258.870,00	96.551,00	923.702,00
Totale altri ricavi e proventi	195.311,00	218.507,00	338.669,00
Totale proventi diversi dai precedenti	16,00	33,00	31,00
Totale interessi e altri oneri finanziari	70.133,00	70.024,00	55.695,00
verso imprese controllate	70.133,00	70.024,00	55.695,00
Totale proventi e oneri finanziari	-69.981,00	-70.193,00	-56.014,00
Risultato prima delle imposte	188.889,00	26.358,00	378.417,00
Totale delle imposte sul reddito dell'esercizio	42.829,00	14.181,00	217.152,00
Imposte correnti	116.707,00	28.102,00	187.796,00
Imposte relative a esercizi precedenti	188.889,00	26.358,00	378.417,00
Utile (perdita) dell'esercizio	146.060,00	12.177,00	161.265,00






	31 dicembre 2020	31 dicembre 2019	31 dicembre 2018
Stato patrimoniale			
Immobilizzazioni immateriali	605.787,00	129.327,00	48.941,00
Immobilizzazioni materiali	2.816.304,00	2.359.319,00	2.053.976,00
Totale crediti	4.008,00	15.088,00	-
Totale immobilizzazioni	3.427.149,00	2.504.784,00	2.567.954,00
Rimanenze	2.919.887,00	3.130.796,00	2.416.176,00
Totale crediti	2.116.284,00	2.030.154,00	1.206.945,00
esigibili entro l'esercizio successivo	1.228.477,00	1.322.316,00	-
Totale crediti verso clienti	1.228.477,00	1.322.316,00	0,00
esigibili entro l'esercizio successivo	155.113,00	105.011,00	-
Disponibilità liquide	621.878,00	19.043,00	441.281,00
depositi bancari e postali	617.991,00	13.727,00	-
Danaro e valori in cassa	3.887,00	5.316,00	-
Totale attivo circolante	5.658.049,00	5.179.993,00	4.064.402,00
Ratei e risconti attivi	89.499,00	39.482,00	49.464,00
Totale attivo	9.174.697,00	7.724.259,00	6.681.820,00
Capitale sociale	660.000,00	660.000,00	660.000,00
Riserva legale	84.080,00	83.471,00	75.408,00
Altre riserve	683.954,00	672.385,00	670.984,00
Utile (perdita) dell'esercizio	146.060,00	12.177,00	161.265,00
Totale patrimonio netto	2.793.864,00	1.946.033,00	2.085.657,00
Fondi per rischi e oneri	322.107,00	86.343,00	1.953,00
Trattamento di fine rapporto di lavoro subordinato	185.995,00	159.889,00	113.222,00
Totale debiti	5.847.215,00	5.517.720,00	4.468.968,00
esigibili entro l'esercizio successivo	610.111,00	1.277.599,00	-
esigibili oltre l'esercizio successivo	3.036.899,00	2.048.397,00	-
Totale debiti verso banche	3.647.010,00	3.325.996,00	-
esigibili entro l'esercizio successivo	43.162,00	204.779,00	-
Totale acconti	43.162,00	204.779,00	-
esigibili entro l'esercizio successivo	986.815,00	1.313.169,00	-
Totale debiti verso fornitori	986.815,00	1.313.169,00	-
esigibili entro l'esercizio successivo	197.730,00	103.193,00	-
Totale debiti tributari	197.730,00	103.193,00	-
esigibili entro l'esercizio successivo	83.884,00	102.267,00	-
Tot. debiti verso istituti previdenza e sicurezza soc.	83.884,00	102.267,00	-
esigibili entro l'esercizio successivo	320.257,00	219.690,00	-
Altri debiti	320.257,00	259.690,00	-
Totale passivo	9.174.697,00	7.724.259,00	6.681.820,00



VARIE

Codice fiscale	02202170300
Tipo azienda	2
Tipo Società	Sede precedente
Camera di commercio	UDINE
Provincia	UDINE
Stato di registrazione in Camera di Commercio	Registrata
Business Status	Active
Numero di aziende attive con il medesimo codice attività primario	10128
Numero di aziende cessate con il medesimo codice attività primario	2667
Ultimo anno di pubblicazione bilancio	2020

STORICO CAMBIAMENTI SCORE

Data aggiornamento dello score	31/05/2019	<div style="text-align: center;"> Rischio commerciale azienda 74  </div>
Valore dello score	74	
Codifica del rischio	A	
Descrizione della codifica del rischio	Rischio Molto Basso	
Data aggiornamento dello score	15/06/2019	<div style="text-align: center;"> Rischio commerciale azienda 65  </div>
Valore dello score	65	
Codifica del rischio	B	
Descrizione della codifica del rischio	Rischio Basso	
Data aggiornamento dello score	14/07/2020	<div style="text-align: center;"> Rischio commerciale azienda 55  </div>
Valore dello score	55	
Codifica del rischio	B	
Descrizione della codifica del rischio	Rischio Basso	
Data aggiornamento dello score	04/12/2020	<div style="text-align: center;"> Rischio commerciale azienda 60  </div>
Valore dello score	60	
Codifica del rischio	B	
Descrizione della codifica del rischio	Rischio Basso	
Data aggiornamento dello score	25/06/2021	<div style="text-align: center;"> Rischio commerciale azienda 75  </div>
Valore dello score	75	
Codifica del rischio	A	
Descrizione della codifica del rischio	Rischio Molto Basso	



STORICO CAMBIAMENTI LIMITE DI CREDITO

Data aggiornamento del limite di credito	31/05/2019
Valore del limite di credito	89000
Data aggiornamento del limite di credito	15/06/2019
Valore del limite di credito	60000
Data aggiornamento del limite di credito	14/07/2020
Valore del limite di credito	60000
Data aggiornamento del limite di credito	04/12/2020
Valore del limite di credito	60000
Data aggiornamento del limite di credito	25/06/2021
Valore del limite di credito	115000



DISTRIBUZIONE PATRIMONIO AZIONARIO



ULTERIORI INFORMAZIONI SUGLI AZIONISTI

NUMERO DI QUOTE E VALUTA (SOLO PER AZIENDE LTD)

LISTA EVENTI

Descrizione evento	Il Valore della Produzione è superiore alla media del settore.
Positivo/Negativo	Positive ■
Descrizione evento	Il Valore della Produzione è diminuito da € 10,630,189 a € 9,964,689 rispetto all'esercizio precedente.
Positivo/Negativo	Negative ■
Descrizione evento	Il punteggio di rischio di questa società è aumentato da 60 a 75.
Positivo/Negativo	Positive ■
Descrizione evento	I profitti al netto delle imposte sono superiori alla media del settore.
Positivo/Negativo	Positive ■
Descrizione evento	I profitti al netto delle imposte sono aumentati da € 12,177 a € 146,060 rispetto all'esercizio precedente.
Positivo/Negativo	Positive ■
Descrizione evento	Il limite di credito per questa società è aumentato da € 60,000 a € 115,000.
Positivo/Negativo	Positive ■
Descrizione evento	I rendiconti finanziari registrati risalgono a 13 mesi fa.
Positivo/Negativo	Neutral ■
Descrizione evento	Non ci sono procedimenti legali a carico della società
Positivo/Negativo	Positive ■
Descrizione evento	La società ha 34 dipendenti.
Positivo/Negativo	Neutral ■

DIPENDENTI



-- FINE REPORT --

Composto da 23 pagine

Data di rilascio: 17/02/2022

Termini e condizioni

L'utilizzo del presente documento è consentito ai soli fini interni. La sua diffusione a terzi, in qualsiasi modo intervenuta, costituisce violazione di obbligo contrattuale. Il cliente sarà quindi responsabile di tutti i danni che dovessero derivare a terzi a causa di divulgazione diretta o indiretta delle informazioni fornite.